

Fig. 1

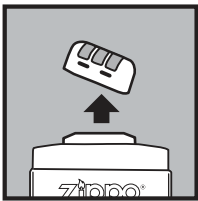


Fig. 2



Fig. 3


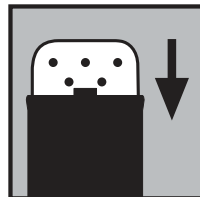


Fig. 4



Fig. 5



### Ostrzeżenie!

**PRZED UŻYCIEM NALEŻY DOKŁADNIE ZAPOZNAĆ SIĘ Z WSZYSTKIMI INSTRUKCJAMI. NALEŻY ŚCIŚLE PRZESTRZEGAĆ ZASAD DOTYCZĄCYCH WLEWANIA PALIWA. NIE WLEWAĆ NADMIERNEJ ILOŚCI PALIWA!**

• **OGRZEWACZA DŁONI MOŻNA UŻYWAĆ WYŁĄCZNIE PO NAPEŁNIENIU GO PALIWEM.** Należy używać wyłącznie Zippo Premium Lighter Fuel lub Ronsonol Lighter Fuel. Urządzenie wymaga uzupełniania stanu paliwa. Urządzenie jest przeznaczone do wielokrotnego użytku i dla zapewnienia bezpieczeństwa użytkownika należy postępować zgodnie z instrukcjami.

• Podczas użytkowania ogrzewacz może osiągać bardzo wysokie temperatury. W celu uniknięcia oparzenia siebie i innych ogrzewacz zawsze należy przechowywać w materiałowym woreczku ochronnym doładowanym do opakowania. Jeżeli urządzenie jest nadal zbyt gorące, należy zawinąć je w dodatkowy kawałek tkaniny. Po usunięciu z materiałowego woreczka ochronnego ogrzewacz utrzyma bardzo wysoką temperaturę aż do momentu wyczerpania zapasu paliwa. **NIE DOTYKAĆ.**

• Ogrzewacza nie należy wyjmować z materiałowego woreczka ochronnego ani dotykać palnika podczas pracy urządzenia. Dokładne instrukcje obsługi wraz z filmem instruktażowym są dostępne na stronie [www.zippo.com](http://www.zippo.com). Dodatkowe instrukcje można uzyskać pod numerem telefonu 814-368-2700 w Dziale Obsługi Klienta Zippo.

Aby uniknąć lekkiego oparzenia skóry, nie należy dopuszczać do zbyt długiego kontaktu ogrzewacza z jednym obszarem ciała. Należy często zmieniać jego położenie. Nie należy używać podczas snu. Lekkie oparzenie to oparzenie spowodowane długotrwałym kontaktem ze źródłem ciepła, którego temperatura przewyższa temperaturę ciała, ale nie jest wystarczająco wysoka, aby spowodować natychmiastowe oparzenie. Objawami oparzenia mogą być czerwone plamy lub pęcherze na skórze. Mogą się one pojawiać pomimo braku ich odczuwania.

Należy nadzorować stosowanie ogrzewacza przez dzieci, osoby starsze, niepełnosprawne oraz osoby niepotrafiące samodzielnie wyjść z ogrzewacza dłoni. Gdy ogrzewacz osiągnie niekomfortowo wysoką temperaturę, należy niezwłocznie pozabawić go kontaktu ze skórą. Wskutek nieprawidłowego użytkowania lub stosowania urządzenia bez materiałowego woreczka ochronnego mogą utworzyć się wysokie temperatury powodujące oparzenia i trwałe zbliznowacenia. **WYŁĄCZNIE DO UŻYTKU ZEWNĘTRZNEGO.**

Nie przykładać płynu do rozpalania bezpośrednio do palnika w celu jego podpalenia. Nie wlewać nadmiernej ilości paliwa.

Nie dopuszczać do kontaktu paliwa z oczami lub ustami. W razie potknięcia paliwa należy skontaktować się z lekarzem. Nie prowokować wymiotów. W nagłych wypadkach prosimy o kontakt z naszą infolinią czynną 24 godziny na dobę pod numerem telefonu 1-800-255-3924 w Ameryce Północnej lub +1-813-248-0585 na całym świecie.

### Napełnianie

- Upewnij się, że ogrzewacz dłoni nie jest zbyt gorący. Zdejmij pokrywkę ogrzewacza, a następnie odłącz palnik katalityczny od podstawy, chwytając go wzdłuż długości (aby logo Zippo było w pozycji pionowej). (Palnik może być ciasno umocowany.) Patrz Rysunek 1.
- Wlej Zippo Lighter Fluid do plastikowego napełniacza. Uważaj, aby nie rozlać paliwa. Patrz Rysunek 2.
  - Napełnienie do dolnej linii wystarczy na około 6 godzin ogrzewania.
  - Napełnienie do górnej linii wystarczy na około 12 godzin ogrzewania
  - Nie napełniać powyżej górnej linii.
- Następnie ostrożnie i powoli wlej zawartość napełniacza do białego materiału absorbującego (przypominającego bawełnę) przez otwory palnika katalitycznego znajdujące się na obudowie ogrzewacza, trzymając ogrzewacz w pozycji pionowej. Patrz Rysunek 3. Nie wlewaj nadmiernej ilości paliwa. Przepiętnienie może spowodować nieprawidłowości w funkcjonowaniu urządzenia, ryzyko obrażeń i pożar.
- Jeśli dozownik paliwa spowoduje wciśnięcie materiału absorbującego do środka podczas napełniania, wyciągnij materiał przy pomocy wykałaczki lub podobnego przedmiotu.

- Trzymaj ogrzewacz w pozycji pionowej i delikatnie wymień palnik katalityczny, upewniając się, że jest mocno osadzony.
- Ostrożnie wytrzyj z urządzenia nadmiar płynu do rozpalania i poczekaj, aż nadmiar paliwa wyparuje przed zapaleniem.
- Upewnij się, że pojemnik z paliwem jest zamknięty, a w pobliżu ogrzewacza nie ma rozlanego paliwa. Paliwo jest płynem łatwopalnym.
- Trzymaj ogrzewacz w pozycji pionowej przez co najmniej dwie minuty przed zapaleniem, aby paliwo całkowicie przesiąknęło materiał absorbujący i dotarło do palnika katalitycznego.
- PO NAPEŁNIENIU I PRZED ODPALENIEM OGRZEWACZA NIE KŁADŹ GO W POZYCJI POZIOMEJ.** W przypadku położenia ogrzewacza paliwo może dostać się do palnika katalitycznego, co może spowodować zapłon w momencie zapalania. Jeżeli pojawi się widoczny płomień, należy go zgasić. Zazwyczaj płomień można bez problemu zdmuchnąć, ale należy zachować szczególną ostrożność. O ile to konieczne, połóż ogrzewacz na ognioodpornej powierzchni i pozwól, aby płomień wygasł lub ugaś go w bezpieczny sposób.
- Ogrzewacz może nie działać przez przewidywany okres czasu od momentu napełnienia i zapalenia urządzenia z uwagi na przerwy w pracy palnika katalitycznego i materiału absorbującego.**

### Zapalanie

- Podnieś pokrywkę ogrzewacza i trzymając urządzenie w pozycji pionowej jedną ręką, przystaw płomień do palnika katalitycznego przez około 10 sekund. Patrz Rysunek 4. Przy pierwszym użyciu, po napełnieniu ogrzewacza, zapalenie może zająć więcej czasu i może wymagać kilkakrotnego odpalania. Płomień może pochodzić z zapalniczki Zippo, ze zwykłej zapalniczki lub zapalki. Postępuj zgodnie z instrukcją obsługi urządzenia do zapalania. Trzymaj ręce i ubrania z dala od płomienia. Ogrzewacz wytwarza ciepło wskutek zachodzącego procesu katalitycznego. Po zapaleniu płomień zniknie. Obecność płomienia po zapaleniu oznacza przepiętnienie urządzenia. Należy zgasić płomień i pozwolić, aby nadmiar paliwa wyparował przed podjęciem kolejnej próby odpalania.
- Podzieleniem zapaleniu urządzenia, zamknij pokrywkę ogrzewacza i umieść go w materiałowym woreczku ochronnym. Patrz Rysunek 5. Ogrzewacz musi zawsze znajdować się w materiałowym woreczku ochronnym, aby zapobiegać przegrzaniu urządzenia. Twój ogrzewacz Zippo zapewni Twoim dłoniom komfort przez wiele godzin. Po odpaleniu ciepło jest generowane w ramach procesu katalitycznego bez płomienia.
- Po zapaleniu nie ma bezpiecznego sposobu na przerwanie procesu ogrzewania. Jeżeli to konieczne, umieść ogrzewacz w materiałowym woreczku ochronnym i połóż go na ognioodpornej powierzchni do czasu wyczerpania paliwa i ostygnięcia ogrzewacza. *Palnik katalityczny zużywa się. Palnika można używać wielokrotnie, w zależności od tego w jaki sposób i jak długo się go stosuje. Urządzenie podlega okresowej wymianie. Palnik katalityczny nie podlega gwarancji.*

W razie problemów w użytkowaniu ogrzewacza nie należy zwracać go do punktu sprzedaży detalicznej. Konsument z Stanów Zjednoczonych powinien skontaktować się z Działem Obsługi Klienta Zippo pod numerem telefonu 814-368-2700 w celu otrzymania dokładnych instrukcji lub wysłać ogrzewacz transportem naziemnym (zgodnie z regulacjami rządowymi) na poniższy adres.

Konsument spoza USA powinni skontaktować się z lokalnym dystrybutorem. Pod żadnym pozorem nie należy wysłać ogrzewacza pocztą na adres firmy Zippo. Prosimy postępować zgodnie z instrukcjami lokalnego dystrybutora w Państwa kraju. Patrz lista dystrybutorów.

### Gwarancja na ogrzewacz do dłoni Zippo

Jeżeli w ciągu 2 lat od daty zakupu ogrzewacz nie będzie działał w sposób satysfakcjonujący z uwagi na wady materiałowe lub wady w wykonaniu, prosimy o zwrócenie urządzenia do firmy Zippo, która podejmie decyzję o jego naprawie lub wymianie. Palnik katalityczny wymaga okresowej wymiany i nie jest objęty gwarancją. Powłoka wykończenia urządzenia nie podlega gwarancji. Niniejsza gwarancja przyznaje konsumentowi określone prawa, które mogą współistnieć równoległe z innymi prawami ustawowymi, nie mając na nie żadnego wpływu. Stosowanie paliwa innego niż paliwo Zippo skutkuje unieważnieniem gwarancji. Wymienne wkłady lub woreczki można nabyć od firmy Zippo. **Warunkiem uzyskania serwisu gwarancyjnego jest zwrot ogrzewacza wraz z dowodem zakupu.**

W celu uzyskania informacji na temat produktów lub napraw prosimy o kontakt z lokalnym dystrybutorem krajowym, którego dane znajdują się na liście Głównych Dystrybutorów.